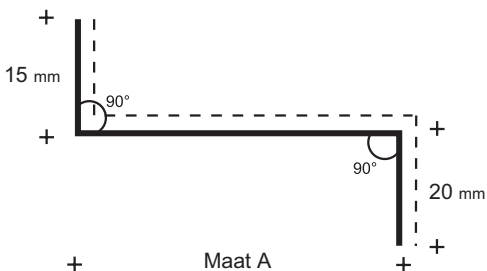


# HALVE RONDE OF RONDE RAAMDORPEL


- Z profiel : de dorpel wordt tegen het raam bevestigd.

## Snede dorpel




### Opties :

- onderliggende spuwer : evacuatie van het resterende water; een economische oplossing.
- ingebouwde spuwer : evacuatie van het water via een, in het profiel, ingewerkt afwateringsgootje.
- Aangelaste kopschotjes : eindstukken aan ½ cirkel dorpels, meestal gevraagd wanneer er bezettingswerken worden voorzien aan de gevel.



Onderliggende spuwer



Ingebouwde spuwer

### Prijzen : Op aanvraag

Levertermijn : +/- 20 werkende dagen, exclusief lakken

Standaard bestelformulieren kan  
u vinden op onze website : [www.alural.be](http://www.alural.be)